



PRENDRE DE LA HAUTEUR



Tél. : 78 40 90
www.pamataihills.pf



Lotissement Résidentiel de Haut Standing



RÉVÉLER SA NATURE

PARC DE 3 HECTARES

Un lieu préservé et naturellement paisible




Vivre à Pamatai Hills, c'est avant tout profiter de la sérénité qui vous entoure. Située entre 250 et 500 mètres d'altitude, votre résidence vous accueillera au cœur de la nature, dans un environnement unique et préservé.

En surplomb de la vallée de Pamatai, chaque emplacement dispose d'une vue exceptionnelle sur l'île de Moorea, la ville de Papeete ou la Pointe Venus.

Laissez-vous envahir par la quiétude d'un panorama aux multiples facettes. Détendez-vous, vous êtes chez vous.

Les atouts pour votre tranquillité :

- VUE SUR L'OcéAN QUELQUE SOIT L'EMPLACEMENT
- ZONE MONTAGNEUSE
- BÉNÉFICIAnt D'UN MICRO-CLIMAT SEC
- AUCUNE NUISANCE SONORE OU VISUELLE
- VIS-À-VIS MINIMUM ENTRE LES LOTS
- VASTE ZONE DE PROMENADE EN AMONT DE LA RÉSIDENCE
- DES ESPACES VERTS PAYSAGERS
- UN PARC AVEC PARCOURS DE SANTÉ ET SOURCE NATURELLE EN AVAL DU LOTISSEMENT



VUE VALLÉE DE TIPEARUI



Votre résidence sécurisée aux portes de la ville et à proximité de toutes commodités



Et si vous preniez un peu de temps libre ? Oubliées les contraintes de déplacement et les heures passées dans la circulation. A Pamatai Hills, vous pourrez utiliser deux routes d'accès pour rejoindre directement le centre ville de Papeete ou la RDO.

2 ROUTES D'ACCÈS À VOTRE RÉSIDENCE : _____
PAR TIPAERUI VIA UNE NOUVELLE ROUTE ET PAR PAMATAI
VIA LA ROUTE DES MARAÎCHERS

PROXIMITÉ DU CENTRE VILLE DE PAPEETE ET DE LA VILLE DE FAA'A _____
A 5 MINUTES DU COLLÈGE DE TIPAERUI ET DU LYCÉE GAUGUIN _____
ACCÈS PRIVÉ AVEC PORTAIL AUTOMATIQUE ET INTERPHONE _____

Des prestations et des loisirs haut de gamme

Vous disposez également de nombreuses facilités au sein même de la résidence : commerces, garderie... ainsi que d'un ensemble de services proposé par des entreprises agréées pour répondre à toutes vos demandes.

Ainsi, vous avez le temps de penser à vos loisirs et de profiter des différentes prestations disponibles.

- PRACTICE DE GOLF PRIVÉ _____
- PARCOURS DE V.T.T & JOGGING _____
- SALLE DE FITNESS PRIVÉE _____
- COURTS DE TENNIS _____
- COMMERCE DE PROXIMITÉ _____
- GARDERIE _____



VUE ÎLE DE MOOREA



SE DONNER LE TEMPS DE VIVRE



VUE POINTE VENUS



Des installations de standing pour votre bien-être

Installez-vous à votre aise, votre résidence bénéficie d'infrastructures exclusives pour optimiser votre tranquillité. Vous profitez d'un confort novateur, quel que soit le lot que vous choisissez. Ainsi, vous pouvez apprécier pleinement votre nouveau cadre de vie.


- LOTS D'UNE SURFACE ENTRE 900 ET 1500 M2
- LOTS TERRASSÉS ET VIABILISÉS (PRÊTS À BÂTIR)
- COMBINAISONS DE PLATS ET DE PENTES PERMETTANT DES CONCEPTS ARCHITECTURAUX UNIQUES
- ROUTES INTÉRIEURES LARGES ET ÉCLAIRÉES
- ALIMENTATION PAR LE RÉSEAU D'EAU DE LA COMMUNE AVEC LA CONSTRUCTION DE BASSINS SUPPLÉMENTAIRES
- ALIMENTATION DU GAZ EN RÉSEAU

Votre résidence est équipée du gaz en réseau

Bénéficiez en exclusivité de tous les avantages du gaz en réseau à votre domicile avec Gaz de Tahiti.

- LE GAZ CHEZ VOUS 24 H/24, TOUTE L'ANNÉE
- PLUS BESOIN DE SE DÉPLACER ET DE TRANSPORTER VOS BOUTEILLES DE GAZ
- UNE CONSOMMATION MAÎTRISÉE ET ÉCONOMIQUE
- UNE FACTURATION CLAIRE ET TRANSPARENTE
- UNE PERMANENCE 24H/24 POUR ASSURER VOTRE SÉCURITÉ EN CAS DE PROBLÈME
- SIMPLICITÉ D'UTILISATION SI VOUS SOUHAITEZ UTILISER PLUSIEURS APPAREILS AU GAZ (BARBECUE, ETC.)







UN HAVRE DE PAIX SUR LES HAUTEURS DE PAMATAI



PAMATAI HILLS

